

OGASA COURSE

小笠コース

1 par4 HC.11

Champ/405y Blue/403y White/384y
Gold/365y Red/280y

コース攻略のポイント

打ち下ろしのスタートホール。

ティーショットはクロスバンカーに注意して左サイド狙い。

グリーン奥はOBゾーンが近いので、距離に注意。



OGASA COURSE

小笠コース

#2

par4 HC.3

Champ/435y Blue/414y White/382y

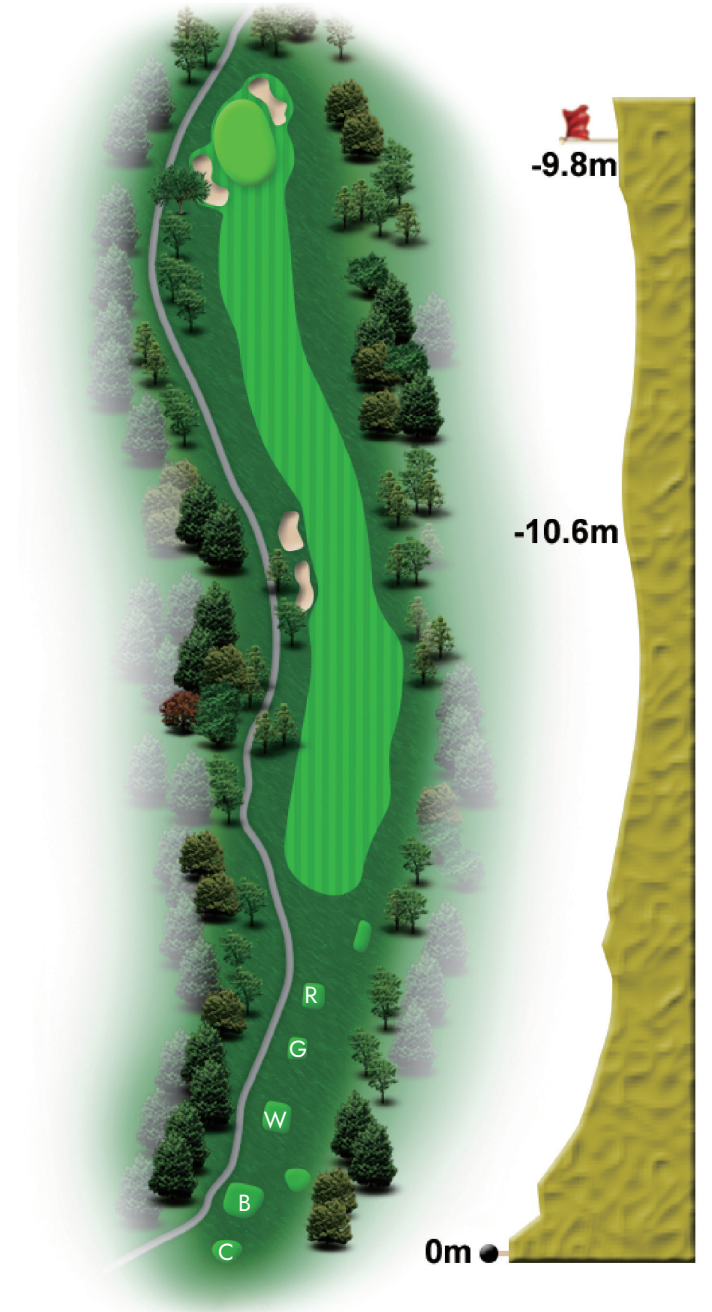
Gold/354y Red/334y

コース攻略のポイント

左ドックレッグの長いミドルホール。

ティーショットはクロスバンカーに注意して左サイド狙い。

セカンドはグリーン左右のバンカーに注意。



OGASA COURSE

小笠コース

3

par3 HC.9

Champ/161y Blue/159y White/155y
Gold/150y Red/150y

コース攻略のポイント

池越えのショートホール。

風に影響されやすいので、距離、方向ともに注意。

グリーン手前は急斜面のため、クラブ選択は慎重に。



OGASA COURSE

小笠コース

4 par5 HC.1

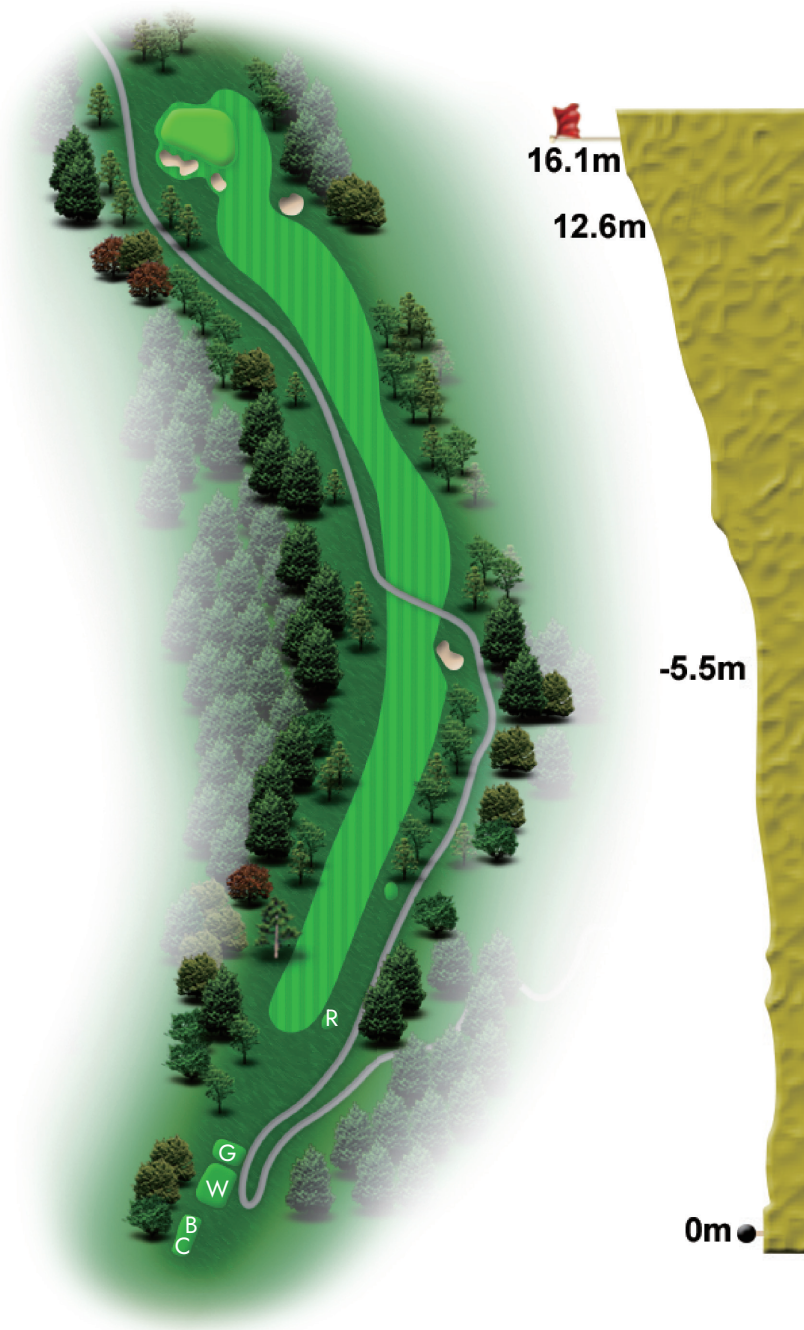
Champ/545y Blue/535y White/516y
Gold/499y Red/428y

コース攻略のポイント

左ドックレックのロングホール。

ティーショットは右サイド狙い。

セカンドからは打ち上げとなるため、クラブ選択は慎重に。



OGASA COURSE

小笠コース

#5 par4 HC.15

Champ/332y Blue/330y White/305y
Gold/267y Red/265y

コース攻略のポイント

距離の短いミドルホール。

ティーショットはセンター狙い。

セカンドは打ち上げのため、クラブ選択は慎重に。

グリーンセンター狙いがおすすめ。



OGASA COURSE

小笠コース

6 par3 HC.7

Champ/203y Blue/170y White/158y

Gold/140y Red/134y

コース攻略のポイント

緩やかな打ち上げのショートホール。

風に影響されやすく、特に左サイドはOBゾーンが近いため、距離、方向に注意。

グリーンは縦長となるため、落とし所にも注意。



OGASA COURSE

小笠コース

7 par4 HC.5

Champ/402y Blue/380y White/355y

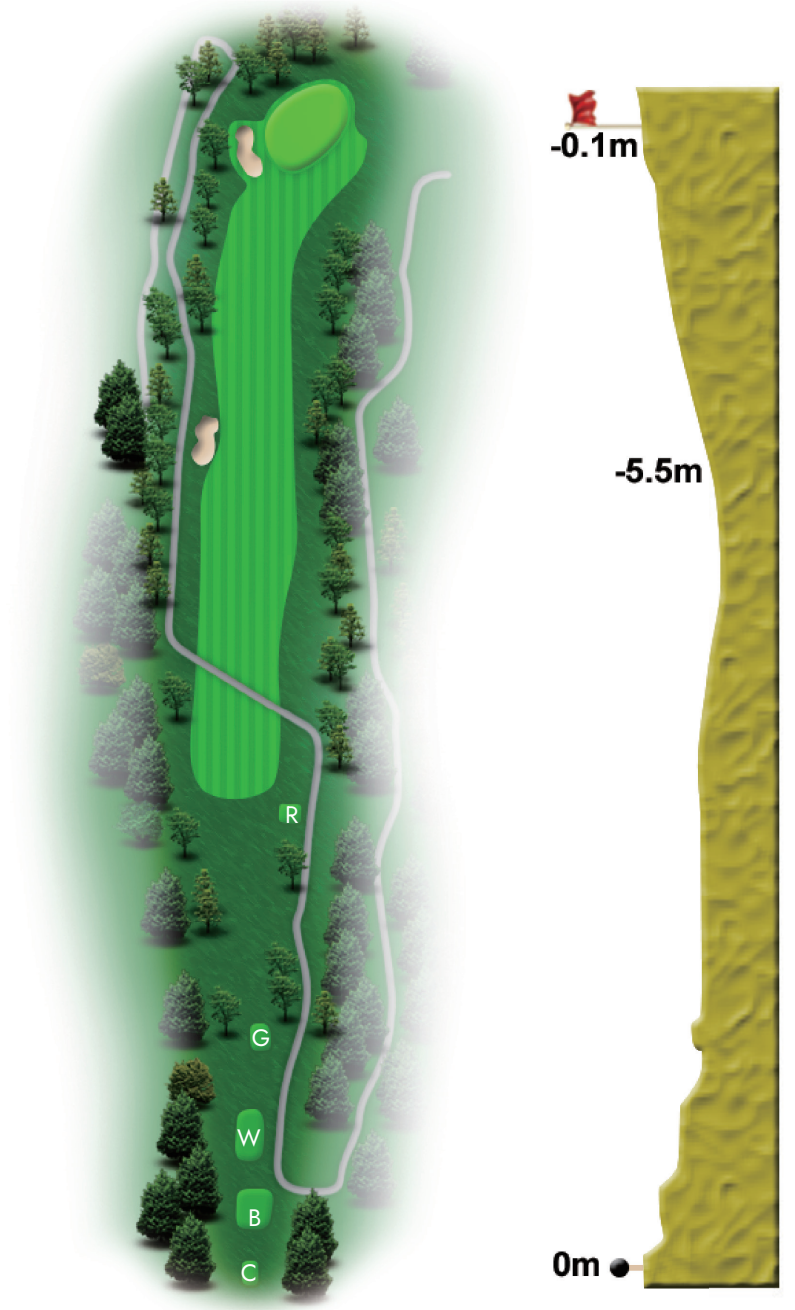
Gold/320y Red/242y

コース攻略のポイント

ほぼ真っ直ぐなミドルホール。

ティーショットはやや左サイド狙い。

セカンドは緩やかな打ち上げのため、クラブ選択は慎重に。



OGASA COURSE

小笠コース

8 par5 HC.13

Champ/530y Blue/515y White/493y

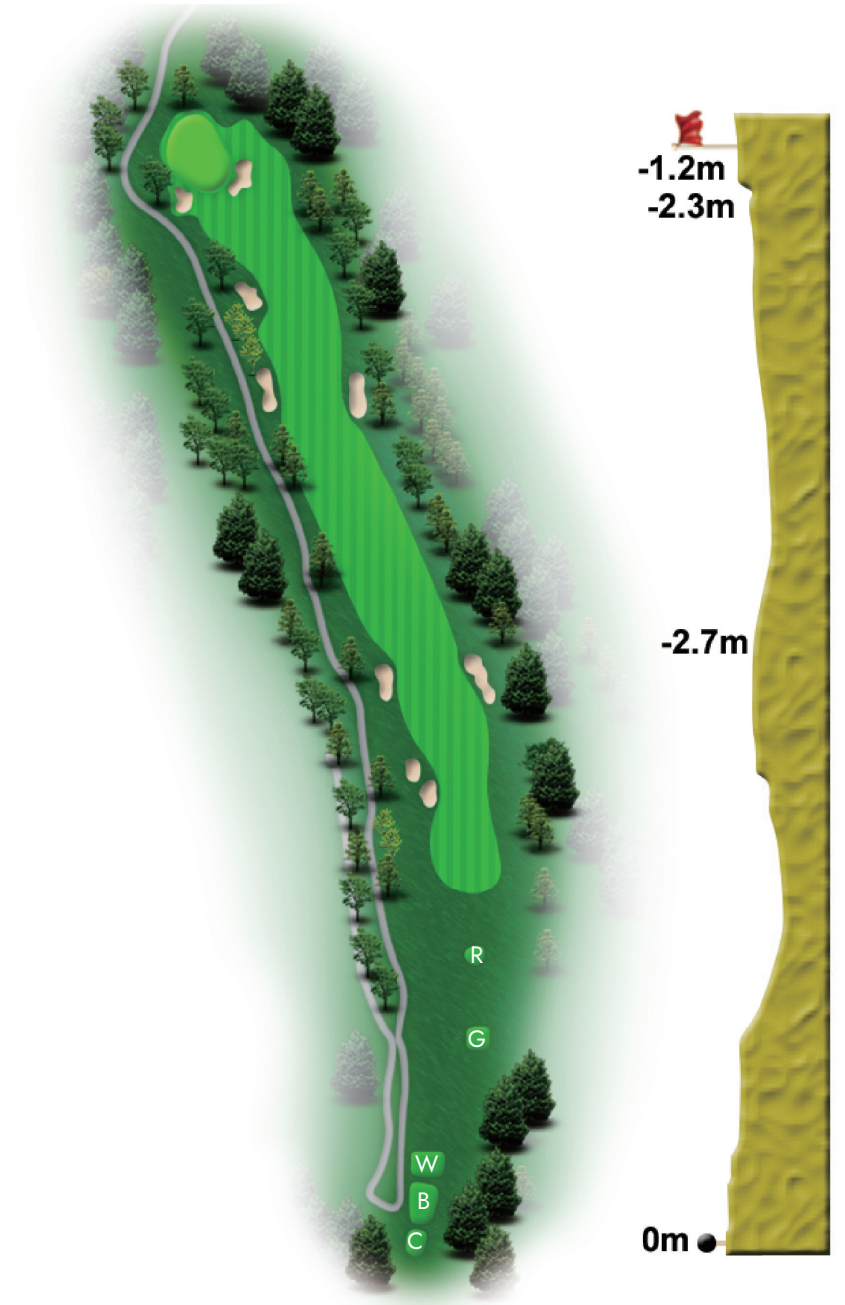
Gold/436y Red/400y

コース攻略のポイント

左ドックレッグのロングホール。

バンカーが多いので注意が必要。

グリーンは大きくアンジュレーションがきついため、落とし所にも注意。



OGASA COURSE

小笠コース

9 par3 HC.17

Champ/164y Blue/155y White/150y
Gold/147y Red/145y

コース攻略のポイント

打ち下ろしのショートホール。

風に影響されやすいので距離、方向ともに注意。

グリーン手前のバンカーにも注意。



OGASA COURSE

小笠コース

#10 par5 HC.10

Champ/520y Blue/518y White/495y

Gold/470y Red/405y

コース攻略のポイント

打ち下ろしのロングホール。

ティーショットはクロスバンカーに注意。

グリーン手前にはクリーク、奥には池があるので、クラブ選択は慎重に。

飛距離の出る方は2オンも可。



OGASA COURSE

小笠コース

11 par5 HC.18

Champ/505y Blue/495y White/475y

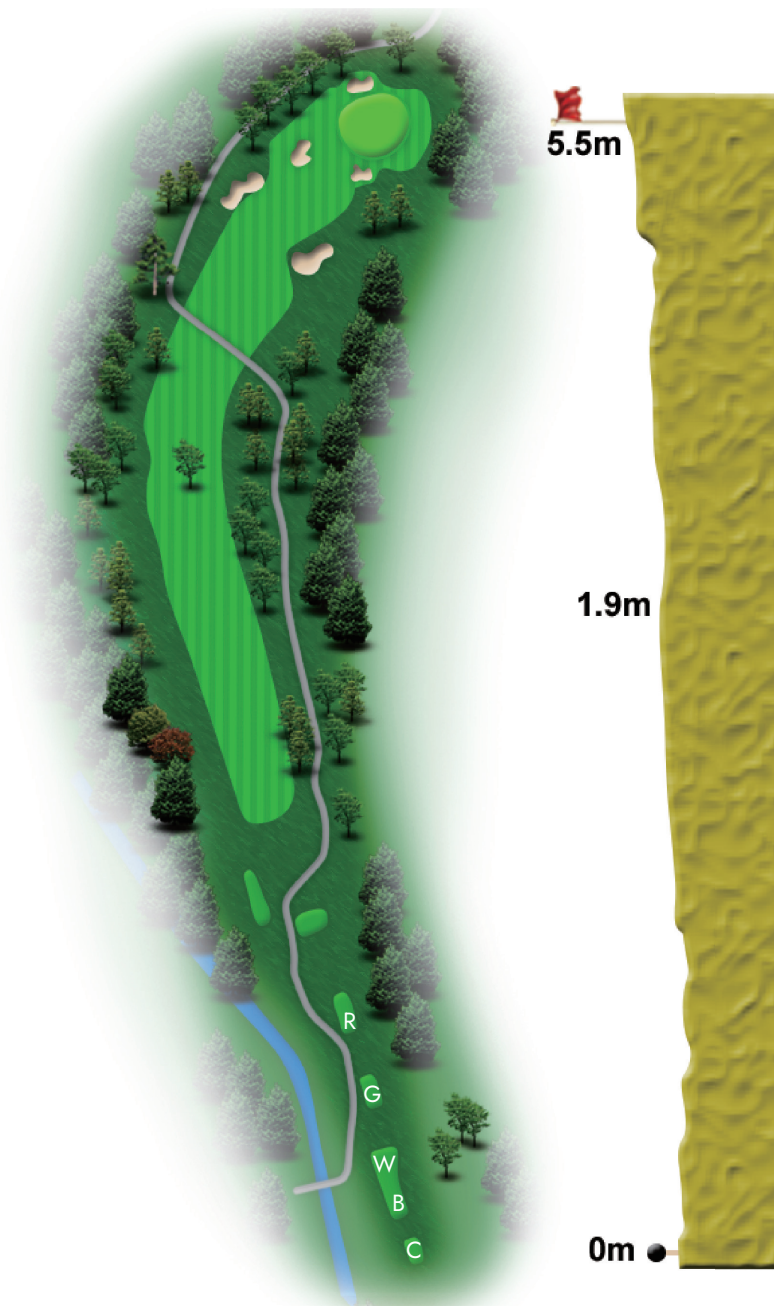
Gold/435y Red/400y

コース攻略のポイント

右ドックレッグのロングホール。

ティーショットは左右の木に注意。

グリーン付近にはバンカーも多いので、クラブ選択は慎重に。



OGASA COURSE

小笠コース

#12

par4 HC.4

Champ/380y Blue/378y White/374y

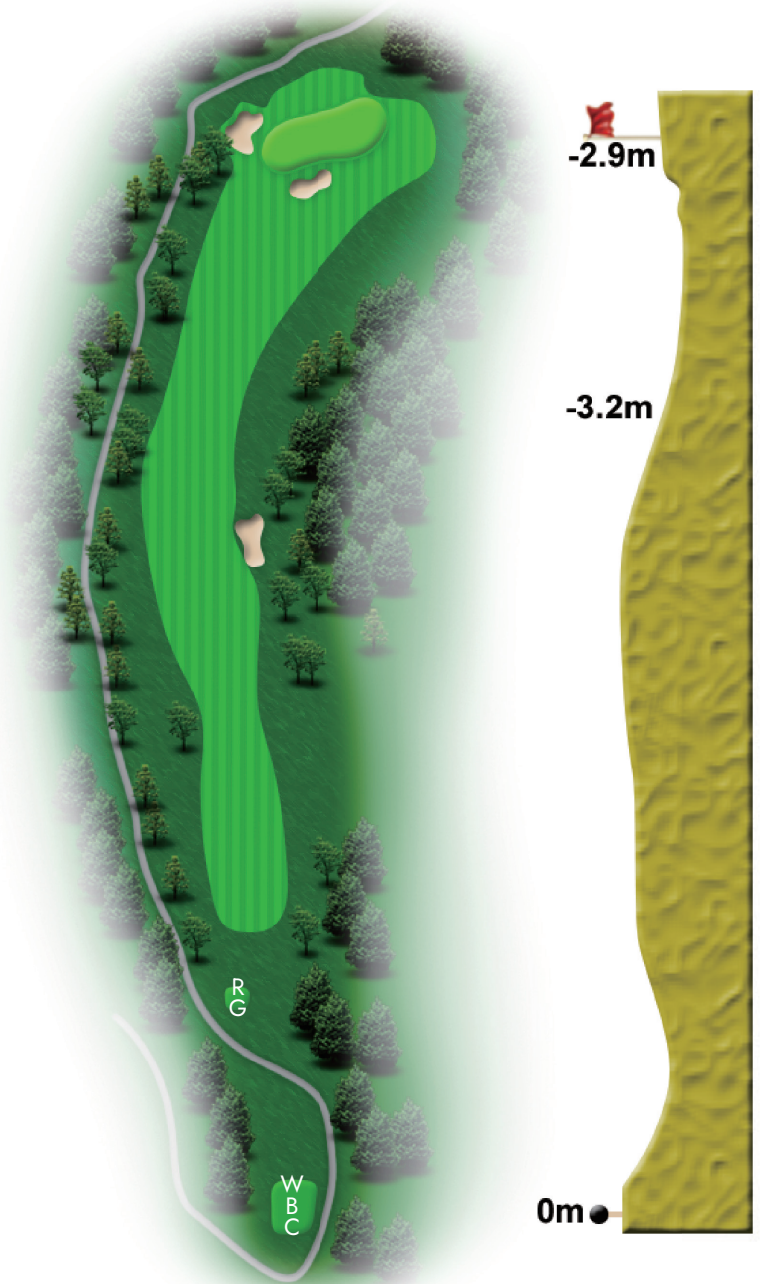
Gold/303y Red/301y

コース攻略のポイント

高低差のある右ドックレッグのミドルホール。

ティーショットはクロスバンカーに注意して右サイド狙い。

グリーンは奥行きが狭いため、クラブ選択は慎重に。



OGASA COURSE

小笠コース

#13 par3 HC.8

Champ/180y Blue/178y White/160y

Gold/155y Red/152y

コース攻略のポイント

やや打上げのショートホール。

風に影響されやすいので距離、方向ともに注意。

グリーンが大きく、落とし所にも注意。



OGASA COURSE

小笠コース

14 par4 HC.2

Champ/440y Blue/430y White/370y

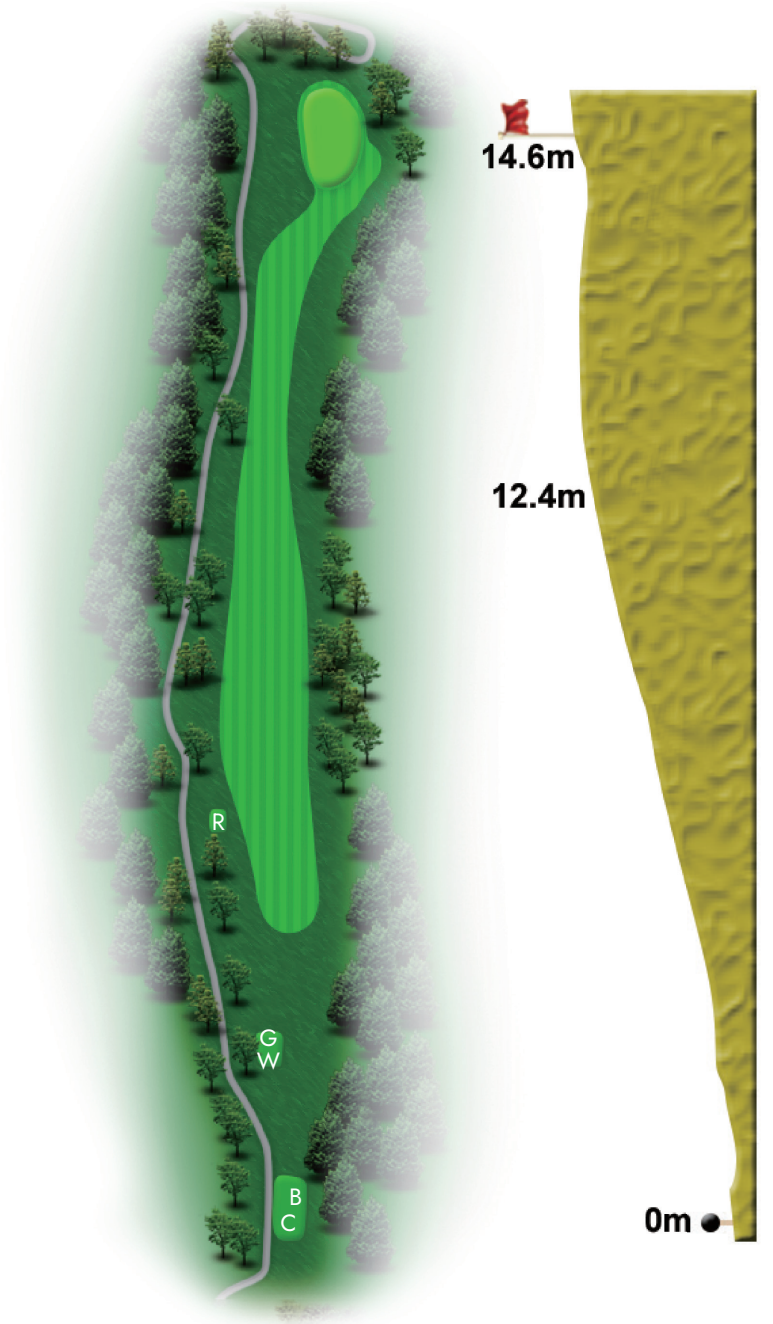
Gold/285y Red/280y

コース攻略のポイント

距離の長い打ち上げのミドルホール。

ティーショットは豪快にセンターへ。

セカンドからは左サイドのOBゾーンが近いため、方向に注意。



OGASA COURSE

小笠コース

15 par4 HC.12

Champ/352y Blue/350y White/335y

Gold/255y Red/250y

コース攻略のポイント

左ドックレグのミドルホール。

ティーショットは距離よりも方向を重視し、

左クロスバンカーを避けて確実にフェアウェイへ。



OGASA COURSE

小笠コース

#16 par3 HC.16

Champ/152y Blue/150y White/145y

Gold/135y Red/133y

コース攻略のポイント

打ち下ろしのショートホール。

風に影響されやすいので距離、方向ともに注意。

グリーン奥はOBゾーンが近いため、クラブ選択は慎重に。



OGASA COURSE

小笠コース

17 par5 HC.14

Champ/510y Blue/500y White/495y

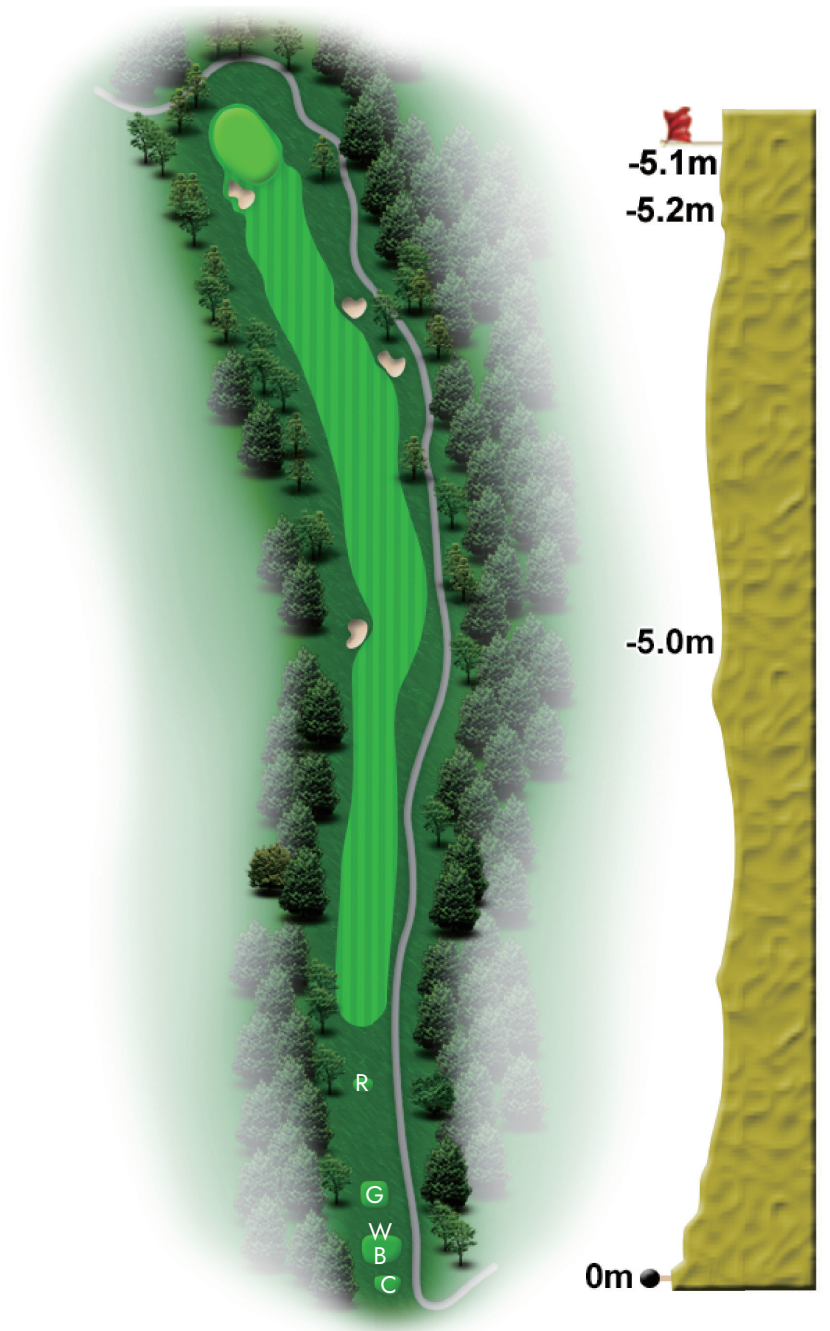
Gold/470y Red/425y

コース攻略のポイント

やや左ドックレッグのロングホール。

ティーショットはセンター狙いで、クロスバンカーに注意。

グリーン奥は急斜面となるので、クラブ選択は慎重に。



OGASA COURSE

小笠コース

#18

par4 HC.6

Champ/405y Blue/370y White/362y

Gold/339y Red/290y

コース攻略のポイント

緩やかな打上げの左ドックレッグのミドルホール。

ティーショットは左サイド狙い。

セカンドはグリーン左右のバンカーに注意。

